

DELIBERAÇÃO

2.2 - 1ª REVISÃO AO ORÇAMENTO E OPÇÕES DO PLANO DE 2016 – APROVAÇÃO. A Câmara Municipal **deliberou por maioria** com seis votos a favor e um voto contra do Sr. Vereador Dr. Filipe Viana, aprovar a 1.ª Revisão ao Orçamento e Opções do Plano de 2016. Mais **deliberou por maioria** com seis votos a favor e um voto contra do Sr. Vereador Dr. Filipe Viana, remeter à apreciação e aprovação da Assembleia Municipal.

Reunião Extraordinária de Câmara Municipal de 18 de abril de 2016.

A CHEFE DE DIVISÃO/DAF,



Sofia Velho/Dra.

1.ª Revisão



MUNICÍPIO PONTE DE LIMA
TERRA RICA DA HUMANIDADE


ORÇAMENTO E OPÇÕES DO PLANO 2016

NOTA JUSTIFICATIVA


A presente proposta de revisão ao Orçamento e Opções do Plano de 2016 visa a integração do saldo da gerência do ano de 2015.

Ponte de Lima, 18 de Abril de 2016

A Câmara Municipal



Ana Maria Soares Mendes
Paulo Jorge de Sousa Buneiro de Sousa



Tiago Agostinho Cruz Viana.

RESUMO DOS FLUXOS DE CAIXA

ENTIDADE

MPL

MUNICIPIO DE PONTE DE LIMA


ANO 2015

PAG. 1

Recebimentos			Pagamentos		
Saldo da gerência anterior		14.833.459,21	Despesas orçamentais		26.876.386,71
Execução orçamental	13.649.667,82		Correntes	20.161.129,35	
Operações de tesouraria ...	1.183.791,39		Capital	6.715.257,36	
Receitas orçamentais		29.334.136,39	Operações de tesouraria		1.541.013,93
Correntes	24.066.087,54		Saldo para a gerência seguinte ...		17.131.646,42
Capital	5.268.048,85		Execução orçamental	16.107.417,50	
Outras			Operações de tesouraria	1.024.228,92	
Operações de tesouraria		1.381.451,46	Total		45.549.047,06
Total		45.549.047,06			

ORGÃO EXECUTIVO
Em ___ de ___ de ___

ORGÃO DELIBERATIVO
Em ___ de ___ de ___



Paulo Jorge de Sousa Barreto de Sousa

Paulo Jorge de Sousa Barreto de Sousa
Ana Maria Quintanilha

Filipe Agostinho Cruz Viana

MUNICÍPIO DE PONTE DE LIMA

MODIFICAÇÃO NUMERO : 12

REVISÃO AO ORÇAMENTO DA RECEITA

NUMERO 1 DO ANO CONTABILISTICO DE 2016

DATA DE APROVAÇÃO

IDENTIFICAÇÃO DAS RUBRICAS		DOTAÇÕES DA RECEITA			OBSERVAÇÕES	
		DOTAÇÃO ANTERIOR	MODIFICAÇÕES ORÇAMENTAIS			DOTAÇÃO SEGUINTE
			INSCRIÇÕES / REFORÇOS	DIMINUIÇÕES / ANULAÇÕES		
CLASSIFICAÇÃO ECONOMICA	DESCRIÇÃO					
16	SALDO DA GERÊNCIA ANTERIOR					
1601	SALDO ORÇAMENTAL					
160101	NA POSSE DO SERVIÇO		16.107.417,50		16.107.417,50	
TOTAL ...			16.107.417,50		16.107.417,50	
TOTAL DE RECEITAS CORRENTES						
TOTAL DE RECEITAS DE CAPITAL ...						
TOTAL DE OUTRAS RECEITAS			16.107.417,50		16.107.417,50	

ORGÃO EXECUTIVO
 Em ___ de ___ de ___


ORGÃO DELIBERATIVO
 Em ___ de ___ de ___

Paulo Jorge de Cunha Barreto de Sousa

Paulo Jorge de Cunha Barreto de Sousa
Agua Maria Martins Funches

Filipe Agostinho Cruz Viana

MUNICÍPIO DE PONTE DE LIMA

MODIFICAÇÃO NUMERO: 12

REVISÃO AO ORÇAMENTO DA DESPESA

NUMERO 1 DO ANO CONTABILISTICO DE 2016

DATA DE APROVAÇÃO

IDENTIFICAÇÃO DAS RUBRICAS		DESPESA				O B S
		DOTAÇÃO ANTERIOR	MODIFICAÇÕES ORÇAMENTAIS		DOTAÇÃO SEGUINTE	
CLASSIFICAÇÃO ORGÂNICA	ECONÔMICA		DESCRIÇÃO	INSCRIÇÕES / REFORÇOS		DIMINUIÇÕES / ANULAÇÕES
04	07	DIVISÃO DE SERVIÇOS URBANOS				
	0701	AQUISIÇÃO DE BENS DE CAPITAL				
	070101	INVESTIMENTOS				
	070101	TERRENOS	16.500,00	2.000.000,00		2.016.500,00
	0703	BENS DE DOMÍNIO PÚBLICO				
	070303	OUTRAS CONSTRUÇÕES E INFRA-ESTRUTURAS				
	07030301	VIADUTOS, ARRUMENTOS E OBRAS COMPLEMENTARES	2.172.183,31	6.000.000,00		8.172.183,31
	07030302	SISTEMAS DE DRENAGEM DE ÁGUAS RESIDUAIS	1.201.400,36	3.987.417,50		5.188.817,86
	07030307	CAPTAÇÃO E DISTRIBUIÇÃO DE ÁGUA	2.000,00	1.420.000,00		1.422.000,00
05	07	DIVISÃO DE EDUCAÇÃO E CULTURA				
	0701	AQUISIÇÃO DE BENS DE CAPITAL				
	070103	INVESTIMENTOS				
	07010305	EDIFÍCIOS				
	07010305	ESCOLAS	21.500,00	1.200.000,00		1.221.500,00
	070104	CONSTRUÇÕES DIVERSAS				
	07010406	INSTALAÇÕES DESPORTIVAS E RECREATIVAS	1.647.062,79	1.500.000,00		3.147.062,79
TOTAL ...			5.060.646,46	16.107.417,50		21.168.063,96
TOTAL DE DESPESAS CORRENTES						
TOTAL DE DESPESAS DE CAPITAL ...				16.107.417,50		

DESPACHO

ORGÃO EXECUTIVO

Em ___ de ___ de ___

ORGÃO DELIBERATIVO

Em ___ de ___ de ___

Paulo Jorge de Sousa Barreira de Sousa

*Paulo Jorge de Sousa Barreira de Sousa
Ana Luísa Duarte Queiroz*

Filipe Agostinho Cruz Viçosa

ENTIDADE
MUNICÍPIO DE POMBAL DE LIMA

NOTIFICAÇÃO ANEXO : 12 DO ANO CONTÁBILÍSTICO: 2016
REVISÃO AO PLANO DE INVESTIMENTOS ANEXO : 1

DATA DE APROVAÇÃO

OBJETIVO / PROGRAMA / PROJETO / AÇÃO	IDENTIFIC. DO PROJ. AÇÃO	DESCRIÇÃO	RESPONSÁVEL	CLASSIFICAÇÃO ORÇAMENTAL	VALOR REALIZADO EM ANOS ANTERIORES	OPERAÇÃO ANTERIOR			MODIFICAÇÕES ORÇAMENTAIS (VARIACÃO +/-)				OPERAÇÃO SEQUENTE						
						ANO EM CURSO			ANO EM CURSO		ANOS SEQUENTES		ANO EM CURSO			ANOS SEQUENTES			
						TOTAL	DEFINIDA	NÃO DEFINIDA	SEQUENTES	DEFINIDA	NÃO DEFINIDA	2017	SEQUENTES	TOTAL	DEFINIDA	NÃO DEFINIDA	2017	SEQUENTES	
2.		Funções Sociais			971.434,40	815.500,36	815.500,36	4.424.000,00	8.107.417,50					8.922.917,86	8.922.917,86		1.411.000,00	1.023.000,00	
2.1.		Educação			234.614,70	5.000,00	5.000,00	30.000,00	1.200.000,00					1.200.000,00	1.200.000,00		10.000,00	20.000,00	
2.1.1.		Ensino não Superior			234.614,70	5.000,00	5.000,00	30.000,00	1.200.000,00					1.200.000,00	1.200.000,00		10.000,00	20.000,00	
2.1.1.1.		Ensino Básico			234.614,70	5.000,00	5.000,00	30.000,00	1.200.000,00					1.200.000,00	1.200.000,00		10.000,00	20.000,00	
2.1.1.2.	02	2002 I 7	030		234.614,70	5.000,00	5.000,00	30.000,00	1.200.000,00					1.200.000,00	1.200.000,00		10.000,00	20.000,00	
2.1.1.2.	02	2002 I 7	05	07010305					1.200.000,00										
2.1.1.2.	02	2002 I 7	05	07010301					4.500,00										
2.1.1.2.	02	2002 I 7	05	07030301					500,00										
2.4.		Habitação e Serviços Coletivos			736.819,62	110.500,36	110.500,36	4.104.000,00	5.407.417,50					5.517.917,86	5.517.917,86		3.201.000,00	803.000,00	
2.4.3.		Saneamento			540.282,30	100.500,36	100.500,36	3.951.000,00	3.907.417,50					4.095.917,86	4.095.917,86		1.250.000,00	701.000,00	
2.4.3.	02	2002 I 51	030	04 07030302	436.400,83	49.815,36	49.815,36	150.000,00	507.417,50					637.232,86	637.232,86		50.000,00	100.000,00	
2.4.3.	09	2011 I 13	030	04 07030302	78.882,07	8.185,00	8.185,00	1.500.500,00	1.400.000,00					1.408.185,00	1.408.185,00		1.000.000,00	500.500,00	
2.4.3.	11	2012 I 3	030	04 07030302	25.000,00	50.500,00	50.500,00	2.300.500,00	2.000.000,00					2.050.500,00	2.050.500,00		2.200.000,00	100.500,00	
2.4.4.		Abastecimento de Água			196.536,72	2.000,00	2.000,00	153.000,00	1.400.000,00					1.422.000,00	1.422.000,00		51.000,00	102.000,00	
2.4.4.	03	2002 I 64	030	04 07030307	196.536,72	1.000,00	1.000,00	150.000,00	1.400.000,00					1.401.000,00	1.401.000,00		50.000,00	100.000,00	
2.4.4.	23	2011 I 17	030	04 07030307		500,00	500,00	1.500,00	170.000,00					170.500,00	170.500,00		500,00	1.000,00	
2.4.4.	24	2011 I 18	030	04 07030307		500,00	500,00	1.500,00	250.000,00					250.500,00	250.500,00		500,00	1.000,00	
2.5.		Serviços Culturais Recreativos e Religiosos				700.000,00	700.000,00	300.000,00	1.500.000,00					2.200.000,00	2.200.000,00		100.000,00	200.000,00	
2.5.2.		Desporto, Recreio e Lazer				700.000,00	700.000,00	300.000,00	1.500.000,00					2.200.000,00	2.200.000,00		100.000,00	200.000,00	
2.5.2.	07	2010 I 2	030	05 07010406		700.000,00	700.000,00	300.000,00	1.500.000,00					2.200.000,00	2.200.000,00		100.000,00	200.000,00	
3.		Funções Econômicas			1.556.410,31	864.323,31	864.323,31	4.650.000,00	8.000.000,00					8.064.323,31	8.064.323,31		1.550.000,00	3.100.000,00	
3.2.		Indústria e Energia			246.764,00	10.000,00	10.000,00	150.000,00	2.000.000,00					2.010.000,00	2.010.000,00		50.000,00	100.000,00	
3.2.2.		Estabelecimentos Industriais			246.764,00	10.000,00	10.000,00	150.000,00	2.000.000,00					2.010.000,00	2.010.000,00		50.000,00	100.000,00	
3.2.2.	01	2002 I 70	04	070101	246.764,00	10.000,00	10.000,00	150.000,00	2.000.000,00					2.010.000,00	2.010.000,00		50.000,00	100.000,00	
3.3.		Transportes e Comunicações			1.309.714,31	854.323,31	854.323,31	4.500.000,00	6.000.000,00					6.054.323,31	6.054.323,31		1.500.000,00	3.000.000,00	
3.3.1.		Transportes Rodoviários			1.309.714,31	854.323,31	854.323,31	4.500.000,00	6.000.000,00					6.054.323,31	6.054.323,31		1.500.000,00	3.000.000,00	
3.3.1.1.		Rede Viária Urbana e Similização			1.309.714,31	854.323,31	854.323,31	4.500.000,00	6.000.000,00					6.054.323,31	6.054.323,31		1.500.000,00	3.000.000,00	
3.3.1.1.	01	2002 I 75	030	04 07030301	1.220.468,59	721.523,31	721.523,31	3.400.000,00	4.500.000,00					5.221.523,31	5.221.523,31		1.400.000,00	2.400.000,00	
3.3.1.1.	32	2010 I 27	04	07030301	89.225,76	132.800,00	132.800,00	1.500.000,00	1.500.000,00					1.632.800,00	1.632.800,00		500.000,00	1.000.000,00	
					TOTAL ...	2.527.912,77	1.679.823,67	1.679.823,67	9.084.000,00	16.107.417,50					17.787.241,17	17.787.241,17		4.961.000,00	4.123.000,00

COLO EXECUTIVO
Em ___ de ___ de ___

COLO SUBSISTIVO
Em ___ de ___ de ___



Handwritten signature
Paulo Jorge de Cunha Barreto de Sousa
Qua Quam Quam Quam

Filipe Agostinho Cruz Viana.